

**Филиал №6
МКРУК»Щигровская Межпоселенческая районная библиотека»**

ПРОЕКТ

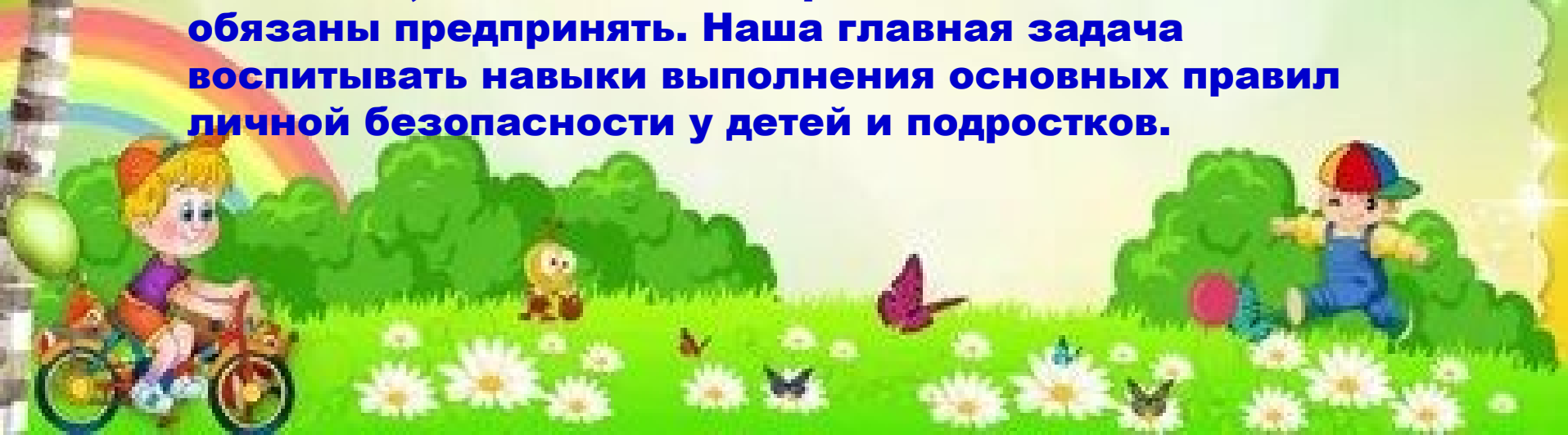
«Детство без Опасности»



Составитель: библиотекарь Агаркова Г.

Введение

Безопасность детей – это один из самых важных вопросов. С самого рождения родители стараются защитить своего ребенка - от всего. Но иногда мы даже не задумываемся – от чего же нужно защитить ребенка. Прежде всего должны понять наиболее значимые для ребенка угрозы и опасности в данный момент времени. Ведь в разном возрасте и угрозы разные. И количество опасностей по мере взросления – увеличивается. Конечно же родители не смогут предусмотреть всего и защитить от всего своих детей. Но немного планирования в области безопасности детей – не помешает, и кое – какие меры по защите детей мы обязаны предпринять. Наша главная задача воспитывать навыки выполнения основных правил личной безопасности у детей и подростков.



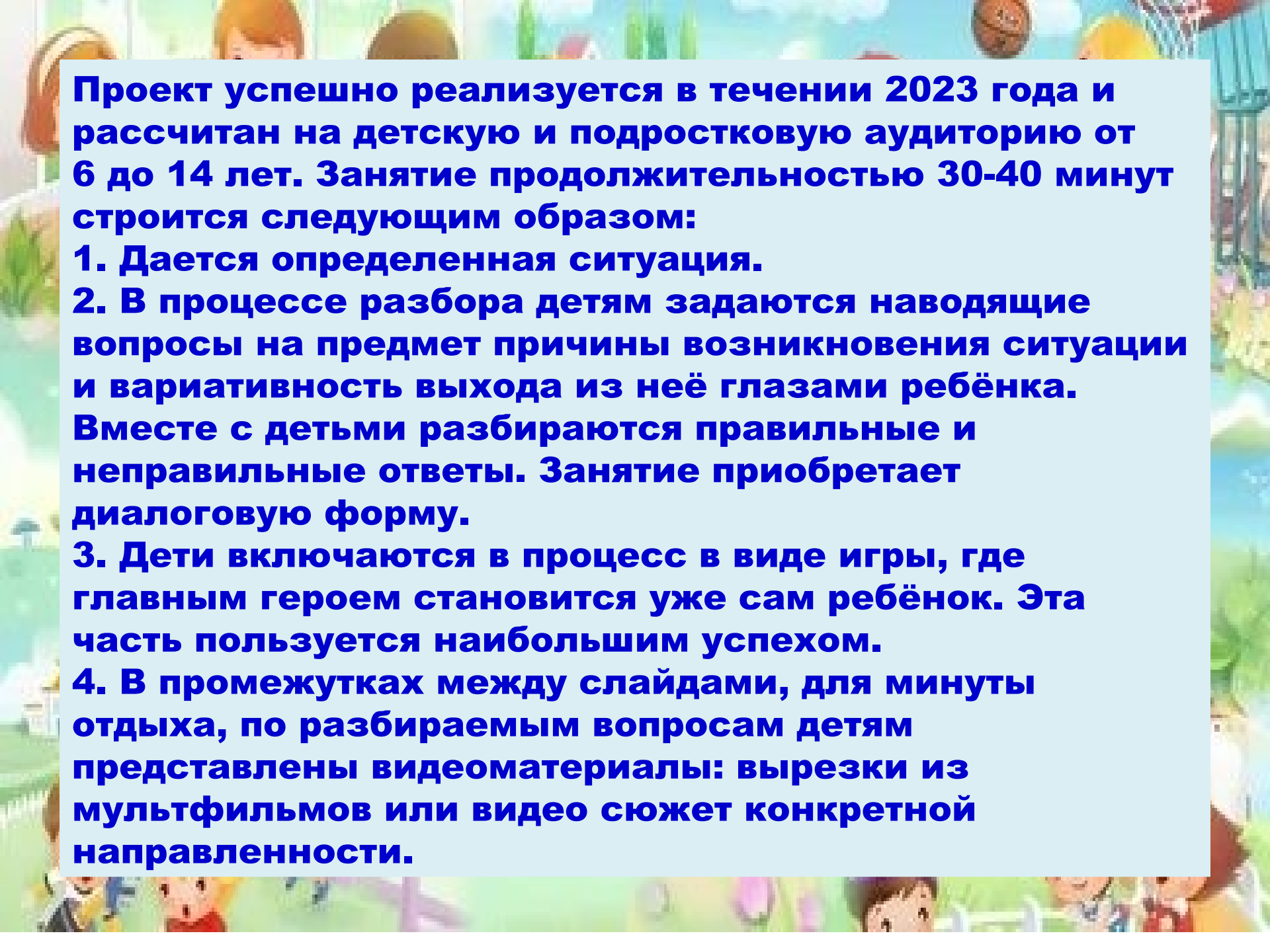


Цель:

Формировать представление детей о личной безопасности, обучать детей основам обеспечения безопасности жизнедеятельности.

Задачи:

- 1. Систематизировать и углубить знания детей о правилах безопасного поведения в повседневных условиях.**
- 2. Развивать умение понимать свои ценности и потребности, нести ответственность за себя и свою жизнь.**
- 3. Воспитывать навыки выполнения основных правил личной безопасности.**




Проект успешно реализуется в течении 2023 года и рассчитан на детскую и подростковую аудиторию от 6 до 14 лет. Занятие продолжительностью 30-40 минут строится следующим образом:

- 1. Дается определенная ситуация.**
- 2. В процессе разбора детям задаются наводящие вопросы на предмет причины возникновения ситуации и вариативность выхода из неё глазами ребёнка. Вместе с детьми разбираются правильные и неправильные ответы. Занятие приобретает диалоговую форму.**
- 3. Дети включаются в процесс в виде игры, где главным героем становится уже сам ребёнок. Эта часть пользуется наибольшим успехом.**
- 4. В промежутках между слайдами, для минуты отдыха, по разбираемым вопросам детям представлены видеоматериалы: вырезки из мультфильмов или видео сюжет конкретной направленности.**

Темы встреч: «Незнакомец, кто он?», «Один дома и на улице», «Агрессия животных», «Пожарная безопасность», «Ловушки на дорогах», «Терроризм», «Правила эвакуации при ЧС», «Правонарушения среди несовершеннолетних», «Зимние каникулы», «Летние опасности. Правила поведения на воде, помощь утопающим».



ПРАВИЛА БЕЗОПАСНОСТИ ДЛЯ ДЕТЕЙ



ПРАВИЛА ДОРОЖНОГО ДВИЖЕНИЯ



Пешеходный переход
От беды убержёт!
Все дороги на пути
По нему переходи!



Первым делом нужно нам
Посмотреть по сторонам:
Слева, справа путь свободен?
Значит, смело переходим!



Если же машина рядом,
Пропустить её нам надо!
Мы немного подождём
И спокойно перейдём.



Если транспорт тут и там,
Перейти так сложно нам!
Пусть на помощь здесь придёт
Нам подземный переход!



Вот зелёный свет зовёт
Смело двигаться вперёд,
Нынче главный – пешеход,
А потом – машин черёд!



Вот зажжётся красный свет.
Говорит: «Дороги нет!
Не бегите, не спешите,
Свет зелёный подождите!»



Никогда не забывай:
На дороге – не играй!
Здесь опасно заезваться!
Здесь не место баловаться!



Если тротуара нет,
Будь внимательней вдвойне!
По обочине иди,
Во все стороны гляди!

Час безопасности «Ловушки на дорогах»



ДЕТЯМ ОБ ОГНЕ



Нельзя играть со спичками!



С плитой нужно быть осторожным!



Не оставлять утюг включенным!




Нельзя пользоваться самодельными и неисправными электрическими приборами!



Петарды - опасные игрушки!



Нужно беречь природу от огня!



**Тематический обзор
«Пожарная безопасность»**



ПРАВИЛА ЛИЧНОЙ БЕЗОПАСНОСТИ



Не открывай дверь
посторонним людям!



Не играй
на стройке!



Не трогай
чужие вещи!



Не разговаривай
с незнакомыми людьми!



Не дразни собак!



Не наступай
на люки!



Не сиди на
подоконнике!



Не ходи по льду
водоёмов!



**Игровая программа
«Один дома и на
улице»**



ПРОТИВОДЕЙСТВИЕ ТЕРРОРУ



НЕМЕДЛЕННО
СООБЩИ
О НАХОДКЕ




ЕДИНАЯ СЛУЖБА СПАСЕНИЯ - 112

ПОЛИЦИЯ:
с городского 02
с мобильного


102



ПРАВИЛА ЛИЧНОЙ БЕЗОПАСНОСТИ



НЕ ВСТУПАЙ В РАЗГОВОР
С НЕЗНАКОМЦАМИ
НА УЛИЦЕ



ИЗБЕГАЙ РАЗГОВОРА
С ПЬЯНЫМ
ЧЕЛОВЕКОМ




НЕ ВПУСКАЙ
ПОСТОРОННИХ
В СВОЮ КВАРТИРУ



НЕ ОБЩАЙСЯ
С РЕЛИГИОЗНЫМИ
ПРОПАГАНДИСТАМИ



НЕ САДИСЬ
В ЧУЖОУ МАШИНУ
БЕЗ РОДИТЕЛЕЙ



НЕ ПРИНИМАЙ ПОДАРОК
И УЩЕЩЕНИЯ
ОТ НЕЗНАКОМЫХ ЛЮДЕЙ

МЕСТА, ГДЕ МОГУТ БЫТЬ УСТАНОВЛЕНЫ ВЗРЫВНЫЕ УСТРОЙСТВА

ОБЩЕСТВЕННЫЕ
ПОМЕЩЕНИЯ



ТРАНСПОРТ



ЖИЛОЙ ДОМ



УЛИЦА



Конкурс рисунков
«Дети против террора»
Информационный блок
«Терроризм угроза
человечеству»



ПРАВИЛА БЕЗОПАСНОСТИ НА ВОДНЫХ ОБЪЕКТАХ В ЛЕТНИЙ ПЕРИОД



НЕ СТОЙТЕ И НЕ ИГРАЙТЕ В ТЕХ МЕСТАХ, ОТКУДА МОЖНО СВАЛИТЬСЯ В ВОДУ!



НЕ НЫРЯЙТЕ В НЕЗНАКОМЫХ МЕСТАХ, НЕ ИЗВЕСТНО, ЧТО ТАМ МОЖЕТ ОКАЗАТЬСЯ НА ДНЕ!



НЕ ИСПОЛЬЗУЙТЕ ПЛАВАТЕЛЬНЫЕ САМОДЕЛЬНЫЕ УСТРОЙСТВА, ОНИ МОГУТ НЕ ВЫДЕРЖАТЬ ВАШ ВЕС И ПЕРЕВЕРНУТЬСЯ!



НЕ ЗАПЛЫВАЙТЕ ДАЛЕКО ОТ БЕРЕГА НА НАДУВНЫХ МАТРАСАХ И АВТОМОБИЛЬНЫХ КАМЕРАХ!



В ВОДЕ ИЗБЕГАЙТЕ ВЕРТИКАЛЬНОГО ПОЛОЖЕНИЯ, НЕ ХОДИТЕ ПО ИЛИСТОМУ И ЗАРОСШЕМУ ВОДОРОСЛЯМИ ДНУ!



НЕ БОРИТЕСЬ С СИЛЬНЫМ ТЕЧЕНИЕМ, ПЛЫВИТЕ ПО ТЕЧЕНИЮ ПОСТЕПЕННО ПРИБЛИЖАЯСЬ К БЕРЕГУ!



Беседа рассуждение «Правила поведения на воде»



ГДЕ МОЖНО ИГРАТЬ и ГДЕ ИГРАТЬ НЕЛЬЗЯ

ОПАСНО!



Никогда не играй возле дома во дворе. Это опасно!



Не сыпь песок в глаза себе и другим и не бросайся песком — это опасно для глаз.



Не беги за каруселью и не стой рядом с ней. Не прыгай на ходу во время катания.



Не качайся на качелях стоя — это опасно. Не стой рядом с качелями — ты можешь получить удар.



Не залезай на крыши домов. Падающие с крыши предметы грозят тяжелой травмой.



Не стой во время грозы под деревьями. Отключи мобильный телефон.

БЕЗОПАСНЫЕ ИГРЫ



● Летом в подвижные игры лучше играть на детской площадке или во дворе, вдали от машин и проезжей части дороги.

● Кататься на самокате, роликах, велосипеде можно только на асфальтированных дорожках вдали от качелей, каруселей и движущегося транспорта.

● Играть у водоемов, купаться, плавать и загорать можно только в присутствии взрослых.

● В жару нужно обязательно носить головной убор, солнцезащитные очки, пользоваться солнцезащитным кремом и пить воду.

ОПАСНО!



Не катайся на самокате вблизи движущегося транспорта.



Никогда не переходи на велосипеде, самокате, роликах проезжую часть дороги в неположенном месте.



Нет в взрослых рядом — не играй в воде.



Не умейшь плавать — не заплывай в одиночку далеко от берега.



Не забираться на предметы, не предназначенные для использования в водоемах. Это очень опасно!



Не выходи в жару на солнце без головного убора и солнцезащитных очков.

Урок безопасности «Безопасные игры»



БЕЗОПАСНОСТЬ ЗИМОЙ

На речке ненадёжен лёд,
Опасность смельчака там ждёт.
Не хочешь ты попасть в беду —
Не доверяй на речке льду.

Красиво — во дворе салют!
Но где же безопасность тут?
Не стой вблизи. В игрушки эти
Запрещено играть детям.

На горках радуются дети —
За безопасность мы в ответе!
К дороге санки не пускай,
В лесочек лучше заезжай.

На Новый год не ставим свечи —
Нам лампочки украсят вечер.
Но чтоб гирлянду подключить,
Умелым папой нужно быть.

Но если кончилось бедой,
Лёд проломился под тобой —
Зови на помощь всех друзей
И к берегу гребни скорей...

А коль случится так, что вдруг
Провалится под лёд твой друг,
Не паникуй и слёз не лей,
Скорей звони, зови людей.



Вывод:

Безопасность детей зависит от многих факторов, которые были указаны в данной презентации. Если соблюдать правила безопасности тогда у ребенка будет **БЕЗОПАСНОЕ ДЕТСТВО , ведь детство – самая счастливая и беззаботная пора .**

